



ЕАСИ

Управление культуры Администрации города Екатеринбурга  
Муниципальное бюджетное образовательное учреждение высшего образования  
«Екатеринбургская академия современного искусства» (институт)  
(МБОУ ВО ЕАСИ)

Центр цифрового развития

# Инструкция для обучающихся по работе с системе «Личный кабинет»

[lk.eaca.ru](http://lk.eaca.ru)

*ред. от 12.08.2024 года*

# Содержание

1. [Основные сведения](#)
2. [Вход и авторизация](#)
3. [Профиль пользователя](#)
4. [Изменение пароля](#)
5. [Загрузка фотографии](#)
6. [Конкурсы](#)
7. [Зачетная книжка](#)
8. [График задолженностей](#)
9. [Портфолио](#)
10. [Журналы](#)
11. [Журналы. Старосты](#)
12. [Мероприятия](#)
13. [Анкетирование](#)
14. [Справки](#)
15. [Рейтинг обучающихся](#)
16. [Контакты](#)

# 1. Основные сведения

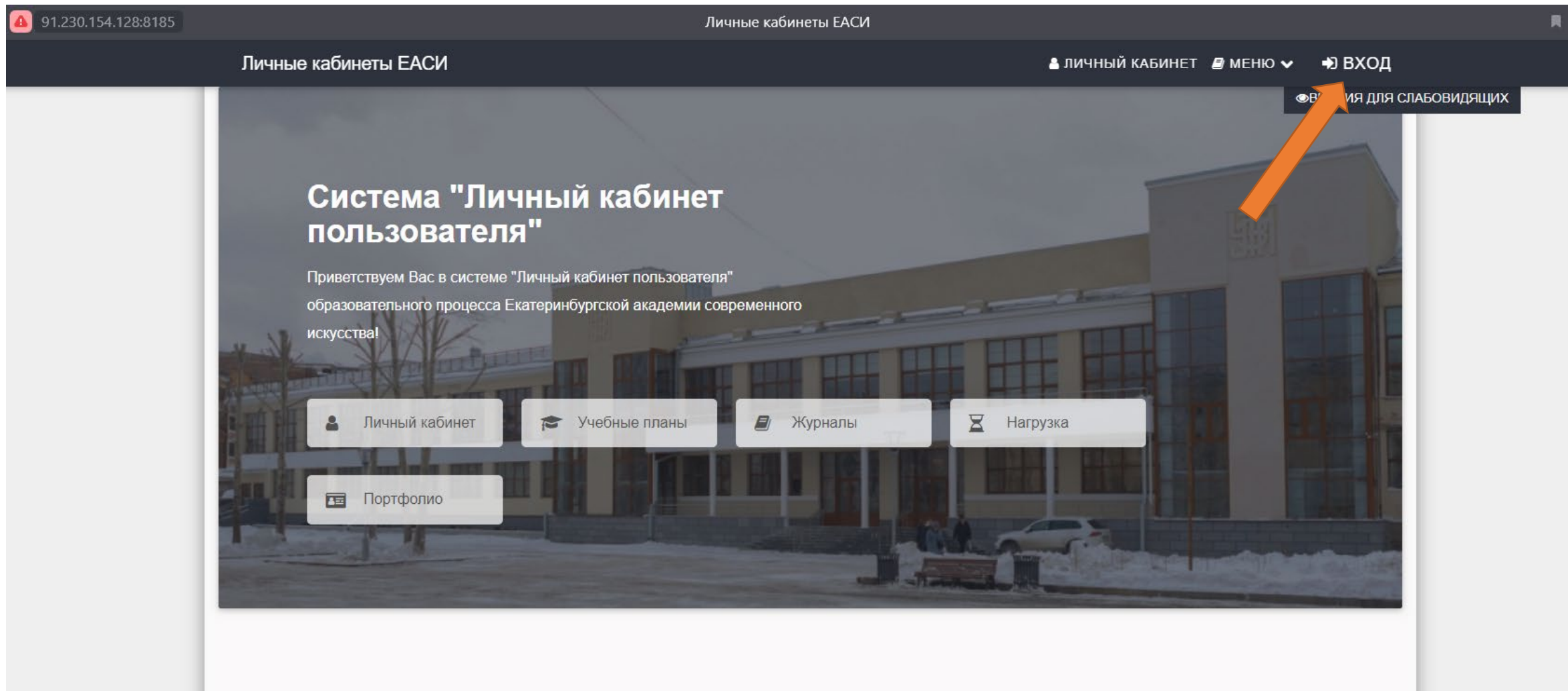
## Функции системы:

- Заполнение электронного портфолио студента о достижениях в учебной, научной и других направлениях с возможностью рецензирования
  - Обмен сообщениями между участниками образовательного процесса
  - Отображение в реальном времени рабочих учебных планов, учебной нагрузки, рабочих программ дисциплин
  - Ведение электронных учебных журналов
  - Просмотр электронной зачетной книжки
  - Проведение конкурсов на стипендии, мероприятий Академии, анкетирование
  - Заказ справок
- и многое другое

# 2. Вход и авторизация

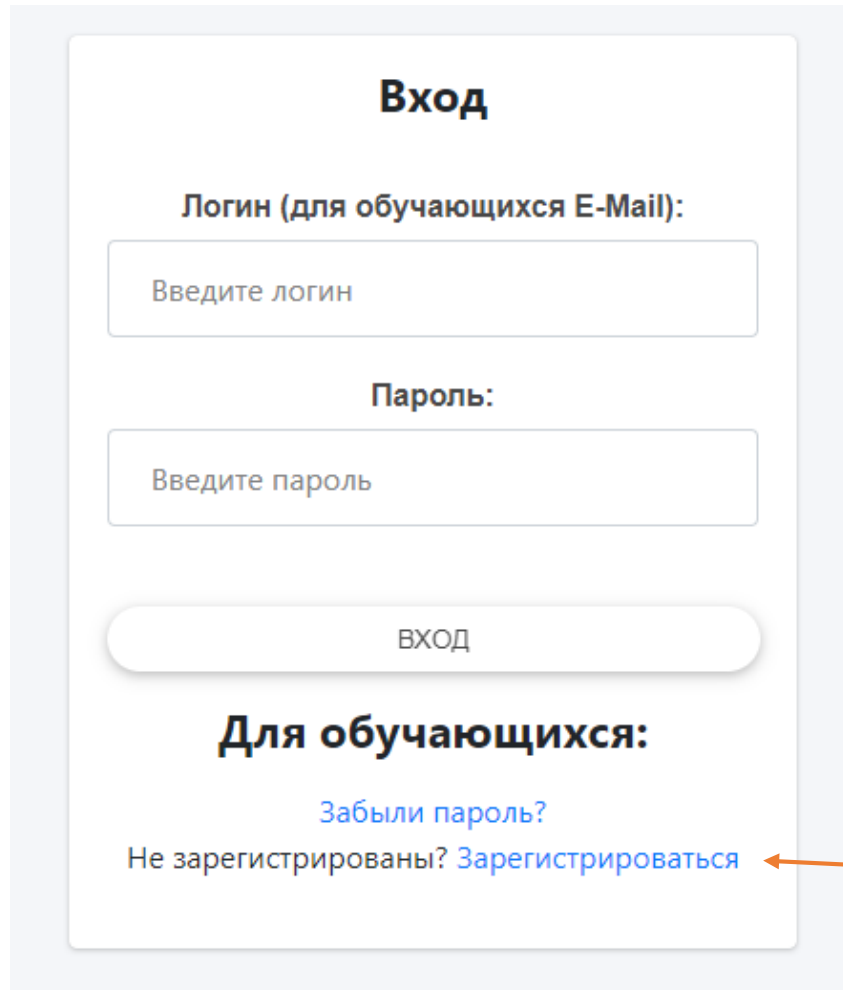


Шаг 1. Откройте браузер, наберите в адресной строке [lk.eaca.ru](http://lk.eaca.ru). В правом верхнем углу нажмите на кнопку «Вход»



## 2. Вход и авторизация

*Шаг 2.* Затем вам необходимо ввести логин и пароль и нажать кнопку «Вход»



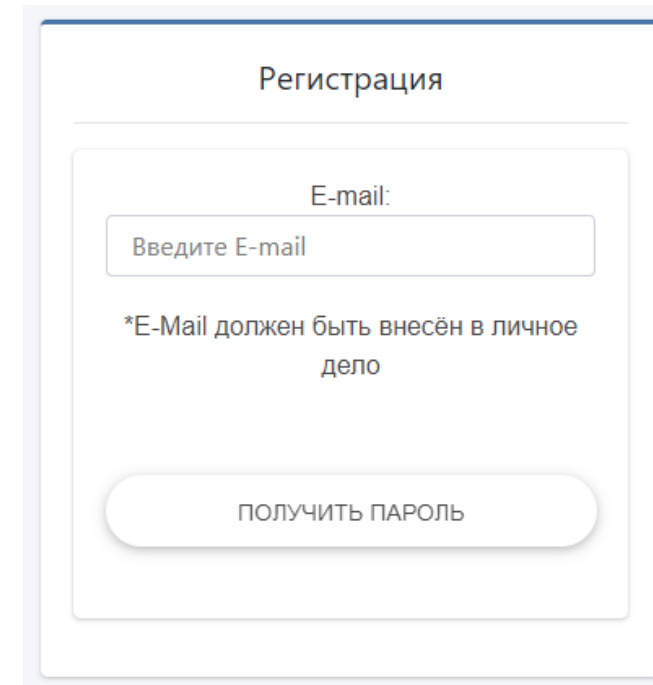
The screenshot shows a login form with the following elements:

- Вход** (Login)
- Label: **Логин (для обучающихся E-Mail):**
- Input field: Введите логин
- Label: **Пароль:**
- Input field: Введите пароль
- Button: ВХОД
- Section: **Для обучающихся:**
- Text: [Забыли пароль?](#)
- Text: [Не зарегистрированы? Зарегистрироваться](#)

2.1

*Шаг 2.1.* Если вы заходить в систему **ВПЕРВЫЕ**, то вам необходимо нажать кнопку «Зарегистрироваться»

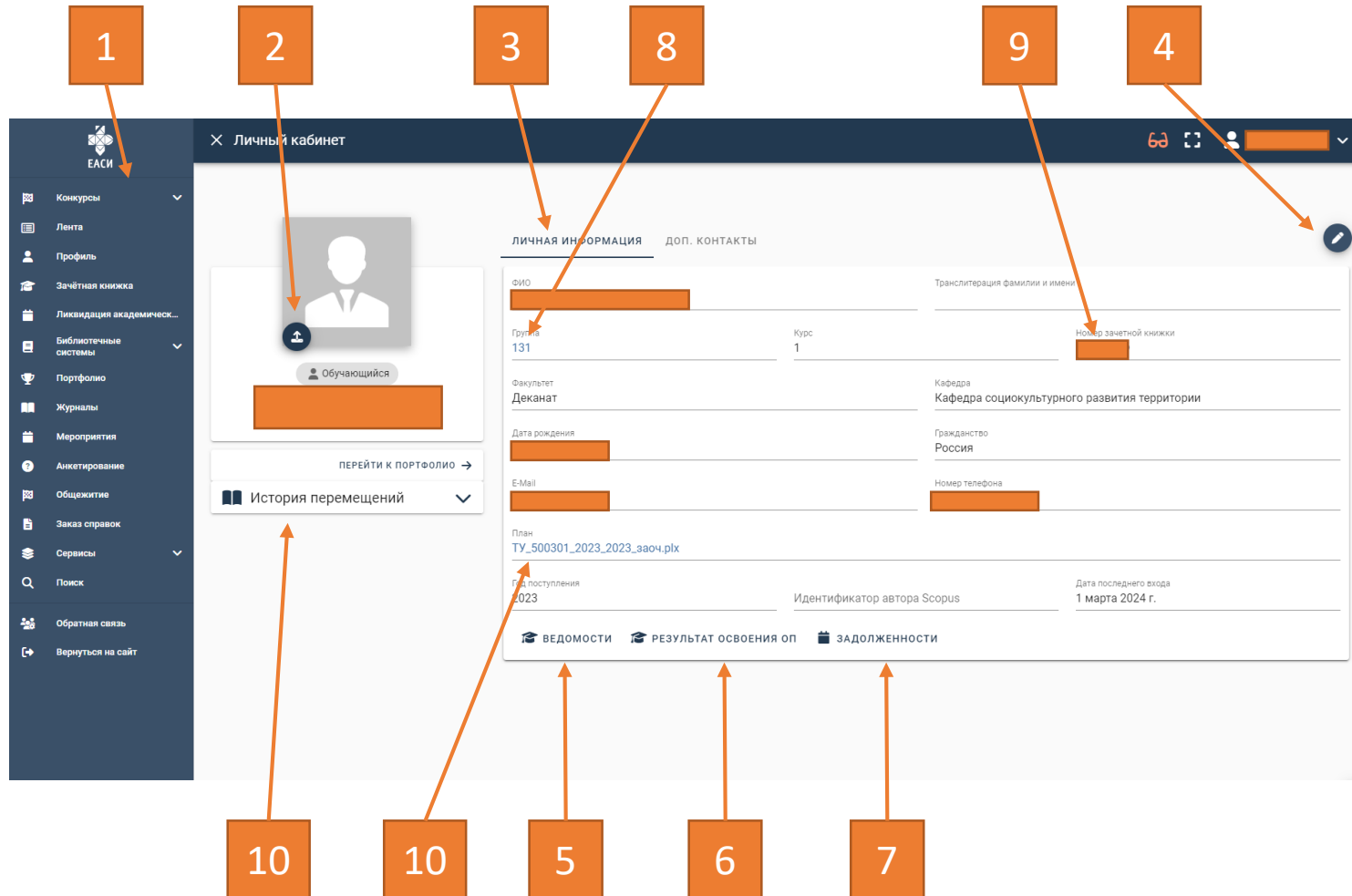
*Шаг 2.2.* Далее вы указываете ваш E-mail (он должен совпадать с данными в Деканате). После этого к вам на почту придет временный пароль для входа в систему



The screenshot shows a registration form with the following elements:

- Регистрация** (Registration)
- Label: **E-mail:**
- Input field: Введите E-mail
- Text: \*E-Mail должен быть внесён в личное дело
- Button: ПОЛУЧИТЬ ПАРОЛЬ

# 3. Профиль пользователя



1. Меню
2. Загрузка фотографии
3. Личная информация
4. Изменение данных
5. Ведомости за период обучения
6. Результаты освоения образовательной программы
7. Задолженности
8. Список группы
9. Зачетная книжка
10. Учебный план
11. Приказы по пользователю

## 4. Изменение пароля






Шаг 1. Для смены пароля необходимо нажать кнопку,



затем

ИЗМЕНИТЬ ПАРОЛЬ

Шаг 2. Необходимо ввести старый пароль и потом новый пароль (2 раза). После успешного сохранения появится уведомление «Пароль успешно изменен»

<p> Смена пароля</p> <p>Текущий пароль</p> <hr/> <p>Новый пароль</p> <hr/> <p>Новый пароль</p> <hr/> <p> СОХРАНИТЬ     ОТМЕНА</p>	<p> Смена пароля</p> <p></p> <p>Пароль успешно изменён!</p> <p>ЗАКРЫТЬ</p>
--	--

Шаг 3. Нажимаем кнопку «Закрывать» и затем кнопку



## 5. Загрузка фотографии

Шаг 1. Для загрузки фотографии необходимо нажать кнопку,



затем


Шаг 2. Затем выбираете фотографию и подгружаете ее  
(требования для фотографий: <https://www.gosuslugi.ru/help/faq/passport/2766>)

### Загрузить фотографию

Всем будет проще узнать вас, если вы загрузите свою настоящую фотографию.  
Вы можете загрузить изображение в формате JPG или PNG.

 ВЫБРАТЬ ФАЙЛ

Шаг 3. После проверки фотографии модератором системы фото появится у вас в профиле

 Ваша загруженная фотография  
находится на проверке

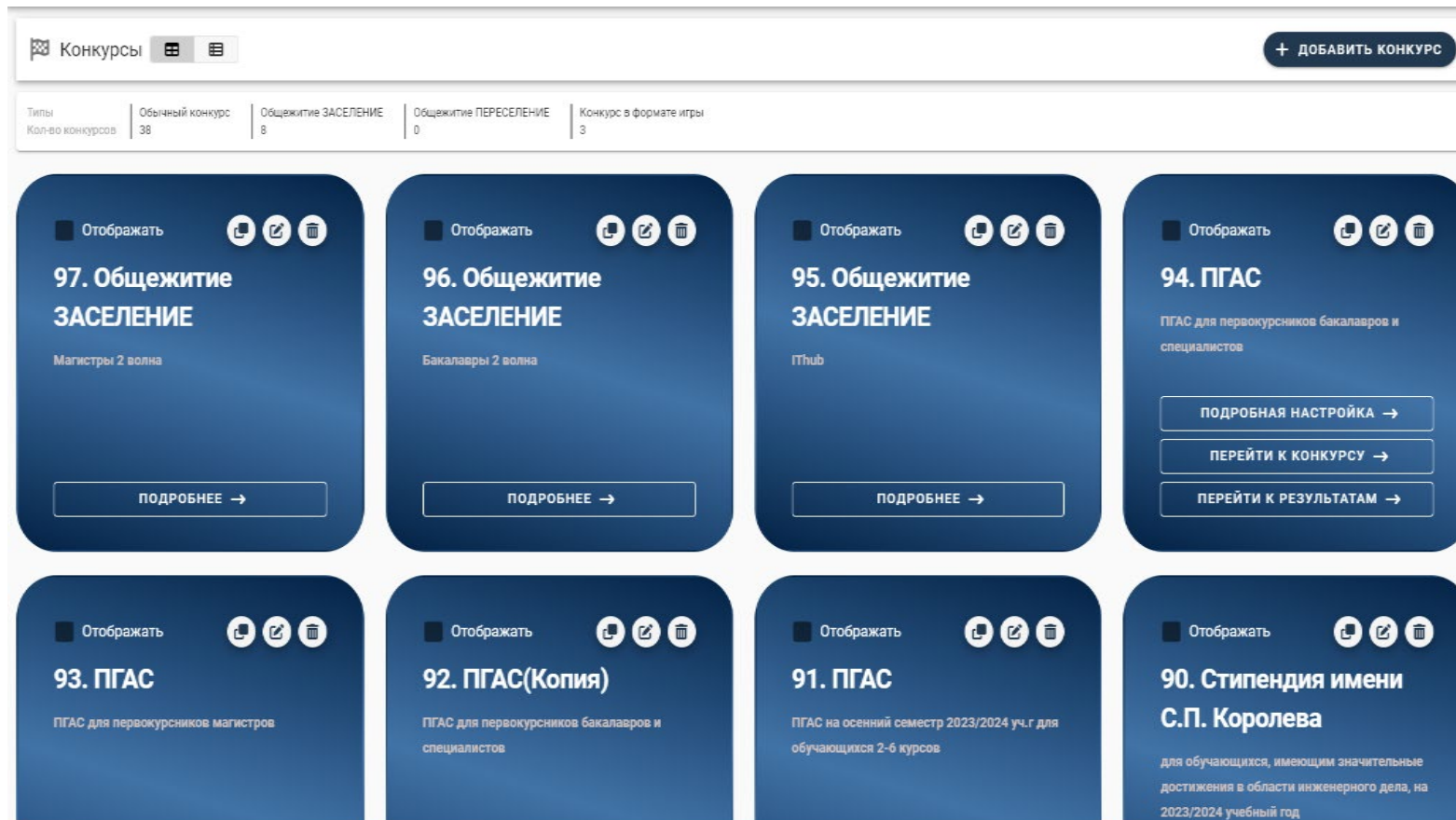




# 6. Конкурсы

Шаг 1. Для участия в конкурсах на стипендию и др. вам необходимо нажать на пункт меню

 **Конкурсы**

Шаг 2. Перед вами откроется страница со всеми актуальными на данный период и прошлыми конкурсами (статистика)



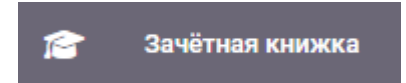
Конкурсы   [+ ДОБАВИТЬ КОНКУРС](#)

Типы	Обычный конкурс	Общежитие ЗАСЕЛЕНИЕ	Общежитие ПЕРЕСЕЛЕНИЕ	Конкурс в формате игры
Кол-во конкурсов	38	8	0	3


- 97. Общежитие ЗАСЕЛЕНИЕ**  
Магистры 2 волна  
[ПОДРОБНЕЕ →](#)
- 96. Общежитие ЗАСЕЛЕНИЕ**  
Бакалавры 2 волна  
[ПОДРОБНЕЕ →](#)
- 95. Общежитие ЗАСЕЛЕНИЕ**  
ПТub  
[ПОДРОБНЕЕ →](#)
- 94. ПГАС**  
ПГАС для первокурсников бакалавров и специалистов  
[ПОДРОБНАЯ НАСТРОЙКА →](#)  
[ПЕРЕЙТИ К КОНКУРСУ →](#)  
[ПЕРЕЙТИ К РЕЗУЛЬТАТАМ →](#)
- 93. ПГАС**  
ПГАС для первокурсников магистров
- 92. ПГАС(Копия)**  
ПГАС для первокурсников бакалавров и специалистов
- 91. ПГАС**  
ПГАС на осенний семестр 2023/2024 уч.г для обучающихся 2-6 курсов
- 90. Стипендия имени С.П. Королева**  
для обучающихся, имеющим значительные достижения в области инженерного дела, на 2023/2024 учебный год

# 7. Зачетная книжка

Шаг 1. Для просмотра информации из зачетной книжки необходимо нажать на пункт меню



Шаг 2. Здесь вы сможете посмотреть все свои оценки за весь период обучения в Академии

Шаг 3. При нажатии на кнопку  напротив названия дисциплины откроется электронная ведомость по дисциплине

← НАЗАД
Средний балл: 4.64





Зачётная книжка

50.03.01 Искусство и гуманитарные науки

Курс ▼ Семестр ▼

Вид контроля ▼ Группировать ▼  
Да

**1-й курс 1-й семестр 2022-2023 (Экзамен)**

Дисциплина (модуль, раздел)	Кол-во часов	З. ед.	Оценка	Преподаватель
 История	108	3	Хор	Ефремова У.П.
 Основы самопознания и самореализации	72	2	Отл	Славина А.С.
 Русский язык и культура речи	108	3	Отл	Тагильцева Ю.Р.
 Философия	108	3	Отл	Блинова О.А.

# 8. График задолженностей

Шаг 1. Если у вас существуют задолженности по дисциплинам, то они будут отображаться на странице



Ликвидация академическ...

Здесь вы сможете узнать всю информацию о задолженности (дисциплина, дата и время пересдачи)

График ликвидации задолженностей [Redacted] ПЕЧАТЬ

1 сем. 2023-2024 уч. год Поиск...

Дисциплина	Форма аттестации	Номер семестра по уч. плану	Учебная группа	Первая пересдача			Вторая пересдача		
				Дата	Время	Ауд.	Дата	Время	Ауд.
Введение в профильную деятельность, Зачет	Зачет	1	124						
Информатика и информационная безопасность, Зачет	Зачет	1	124						
Классический танец и методика его преподавания, Зачет	Зачет	1	124						
Основы самопознания и самореализации, Экзамен	Экзамен	1	124						
Физическая культура и спорт, Зачет	Зачет	1	124						
Элективные курсы по физической культуре и спорту, Зачет	Зачет	1	124						




# 9. Портфолио

Шаг 1. Для загрузки достижений в портфолио необходимо нажать пункт меню **ПЕРЕЙТИ К ПОРТФОЛИО** → в профиле пользователя



или на кнопку

В этом разделе вы сможете загрузить в категории свои личные достижения и участвовать в рейтинге или конкурсе на повышенную стипендию или стипендию ректора.

Портфолио									
<span>Дейтельность</span>   <span>Общественная</span>   <span>Проектная</span>   <span>Наука</span>   <span>Мои проекты</span> <span>Кол-во работ</span>   <span>3</span>   <span>10</span>   <span>3</span>   <span>1</span>									
№ п/п	Дата	Показатель	Критерий	Наименование	Главный автор	Роль	Статус	Баллы	
0-1-24	01.01.2024	Общественная деятельность	Участие в общественной деятельности в общежитиях университета	фывыфвфыв	Аветисян Юрий Эрнестович	Главный автор	Внесено обучающимся	30	
П-1-23	07.08.2023	Мои проекты	Курсовые	Test	Аветисян Юрий Эрнестович	Главный автор	Внесено обучающимся		
Н-1-23	11.01.2023	Наука	Конкурс научных работ	zdghrsd	Аветисян Юрий Эрнестович	Главный автор	Верификация научного показателя		
0-7-20	05.12.2020	Общественная деятельность	Участие в мероприятиях университета в качестве наставника проектной деятельности	схсзсхсзсхсз	Аветисян Юрий Эрнестович	Главный автор	Внесено обучающимся	30	
0-5-20	30.11.2020	Общественная деятельность	Участие в деятельности студенческого самоуправления университета	dfsd	Аветисян Юрий Эрнестович	Главный автор	Верифицирована	80	
18	24.09.2019	Наука	Выставка	1111	Аветисян Ю. Э.	Главный автор	Верификация научного показателя		
38	28.08.2019	Проектная деятельность	Участник конкурса проектов «Проекториум»		Аветисян Юрий Эрнестович	Главный автор	Верифицирована	10	
16	23.08.2019	Наука	Публикация	Как увидеть невидимое или что такое цель?	Аветисян Ю. Э.	Главный автор	Проверка соответствия	3	
34	19.08.2019	Проектная деятельность	Участник конкурса проектов «Проекториум»		Аветисян Юрий Эрнестович (Группа 1_15)	Главный автор	Верифицирована	10	
33	17.08.2019	Проектная деятельность	Резидент «ГАРАЖА»		Аветисян Юрий Эрнестович	Главный автор	Верифицирована	15	
32	17.08.2019	Проектная деятельность	Участник конкурса проектов «Проекториум»		Аветисян Юрий Эрнестович	Главный автор	Верифицирована	5	
28	16.08.2019	Проектная деятельность	Участник конкурса проектов «Проекториум»		Аветисян Юрий Эрнестович	Главный автор	Верифицирована	10	

# 10. Журналы

Шаг 1. Для того чтобы перейти в электронный журнал необходимо нажать пункт меню







Шаг 2. Перед вами откроется страница со всеми журналами на данный семестр текущего учебного года. Вы можете зайти в каждый и посмотреть свои баллы и пропуски занятий

		При сохранении таблицы пропуск с первого часа автоматически перенесётся на остальные часы этой же даты, при условии что ячейки пустые																СКРЫТЬ				
ФИО обучающего...		06.02.2024		07.02.2024		09.02.2024		20.02.2024		21.02.2024		05.03.2024		06.03.2024		19.03.2024		20.03.2024		Статистика		
		1 час	2 час	1 час	2 час	1 час	2 час	1 час	2 час	1 час	2 час	1 час	2 час	1 час	2 час	1 час	2 час	1 час	2 час	Пропуски	Ср. балл	Общ
1		Н		Н		Н														3 (17%)		
2																						
3		Н			2	Н	1	Н		Н										4 (22%)	1.5	
4		Н				Н		Н	1		2									3 (17%)	1.5	
5				Н	1	Н	2		2	Н	1									3 (17%)	1.5	
6					2	Н	1	Н		Н										3 (17%)	1.5	
7					1	Н	1	Н												2 (11%)	1	
8		Н		Н	1		2	Н		Н										4 (22%)	1.5	
9					1		2			Н										1 (6%)	1.5	
10					2		2		2		2										2	

# 10. Журналы. Старосты

*Шаг 1.* Если вы староста группы, то вы можете «помогать» преподавателю и выставлять «Н» - неявка, «Б» - болеет, «О» - опоздал, «Ув» - уважительная причина.

Так же если преподаватель не поставил дату в журнале вы так же сможете ее добавить (одна пара – 2 часа, две пары – 4 часа и т.д.), для этого необходимо нажать кнопку  После нажатия на нее перед Вами откроется календарь. В шапке календаря отображается **ВЫБРАННАЯ ВАМИ ДАТА**, а не текущая, также выбранная дата выделена в календаре . Текущий день выделен, не закрашенным кругом . А зеленый кружок под датой говорит о том что на эту дату уже созданы часы 

# 11. Мероприятия

*Шаг 1.* Для просмотра календаря мероприятий Академии необходимо нажать кнопку



Затем перед вами откроется страница с мероприятиями. Для просмотра информации о мероприятии нажмите на название мероприятия.

*Шаг 2.* Если вы хотите поучаствовать в мероприятии нажмите на кнопку **ОТСЛЕЖИВАТЬ** или **ЗАПИСАТЬСЯ**

Календарь мероприятий
СЕГОДНЯ < >
НЕДЕЛЯ ▾

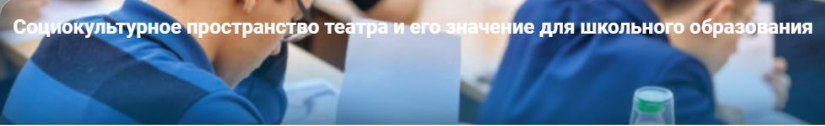
Календарь
Таблица
Мои

<
март 2024 г.
>

В	П	В	С	Ч	П	С
					1	2
3	4	5	6	7	8	9
10	11	12	13	14	15	16
17	18	19	20	21	22	23
24	25	26	27	28	29	30
31						

Название	Дата начала	Дата окончания	Запись до	Место
Социокультурное пространство театра и его значение для школьного образования	20.03.2024 10:00	20.03.2024 18:00	18.03.2024 23:59	Екатеринбург, ул. Ку...

Строк на странице


Социокультурное пространство театра и его значение для школьного образования

**Информация о мероприятии** 🌐 ПЕРЕЙТИ ПО ССЫЛКЕ

<b>Уровень</b> Всероссийский	<b>Направленность</b> Научно-исследовательская деятельность
<b>О мероприятии</b> Всероссийская студенческая научно-практическая конференция «Социокультурное пространство театра и его значение для школьного образования»	
<b>Цели мероприятия</b> рассмотреть современные театральные процессы, в том числе феномен школьных театров, их влияние на социокультурное развитие территории	
<b>Начало</b> 20.03.2024, 10:00	<b>Место</b> Екатеринбург, ул. Культуры, д. 3
<b>Окончание</b> 20.03.2024, 18:00	<b>Контакты</b> info@eaca.ru
<b>Окончание записи на мероприятие</b> 18.03.2024	
<b>Положение</b> -	
<b>Служебная записка</b> -	

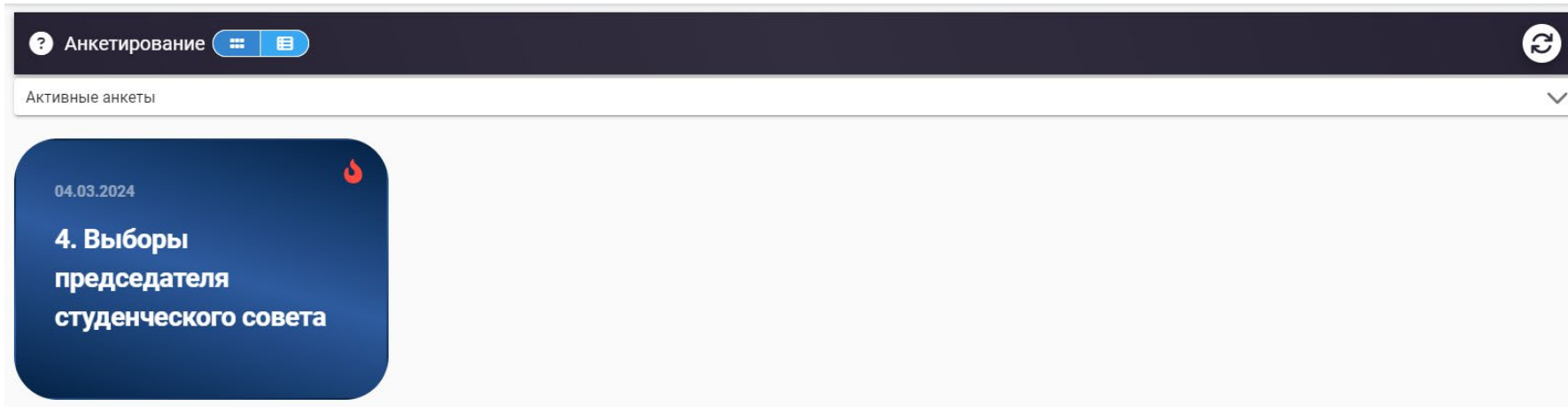
**Информация об организаторах** ▾

ЗАПИСАТЬСЯ

# 12. Анкетирование

*Шаг 1.* Для просмотра доступных анкет вам необходимо нажать кнопку

 Анкетирование



*Шаг 2.* Чтобы пройти анкету – нажмите на название анкеты и перед вами откроется содержание анкеты

*Шаг 3.* После ответов на вопросы – нажмите на кнопку «Отправить ответ»






# 12. Справки

Шаг 1. Для заказа справки вам необходимо нажать кнопку

 **Заказ справок**

Перед вами откроется окно с формами для заказа справок и список заказанных справок

 **Заказ справок**  **ОБНОВИТЬ**

 **Формы справок**

**Справка с места учебы**


**+ ЗАКАЗАТЬ СПРАВКУ**

**Справка о приеме переводом**




**+ ЗАКАЗАТЬ СПРАВКУ**

**Справка об обучении**

**+ ЗАКАЗАТЬ СПРАВКУ**

 **Заказанные справки**  Показать уже обработанные


Действие	Форма справки	Примечание	Примечание сотрудника	Прикрепленный файл	Статус	Дата заказа	Дата обработки	Дата выдачи
Отсутствуют данные								

Строк на странице: 10  -  



# 12. Справки

**Шаг 2.** Выбираете нужную вам справку и нажимаете кнопку «Заказать справку» по названию нужной справки


**Шаг 3.** После заказа справка поступает на обработку в Деканат, а в таблице заказанных справок появляется запись. Пока справка не обработана вы можете ее отменить

Действие	Форма справки	Примечание	Примечание сотрудника	Прикреплённый файл	Статус	Дата заказа	Дата обработки	Дата выдачи
	Справка с места учебы				Ожидает обработки	04.03.2024		

**Шаг 4.** После обработки справки статус в таблице поменяется и вы сможете скачать заполненную справку

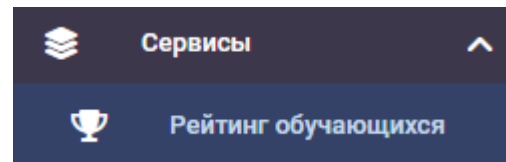
Действие	Форма справки	Примечание	Примечание сотрудника	Прикреплённый файл	Статус	Дата заказа	Дата обработки	Дата выдачи
	Справка с места учебы				Обработана	04.03.2024	04.03.2024	07.03.2024

**Шаг 5.** Если в справке все данные правильные, то вам необходимо нажать кнопку «Подтвердить получения» и справка перейдет в таблице «Обработанные справки» (нажмите пустой квадратик, чтобы там появилась галочка)

☰ Заказанные справки <span style="float: right;">→ <input checked="" type="checkbox"/> Показать уже обработанные</span>								
Действие	Форма справки	Примечание	Примечание сотрудника	Прикреплённый файл	Статус	Дата заказа	Дата обработки	Дата выдачи
	Справка с места учебы				Получена студентом	04.03.2024	04.03.2024	07.03.2024

# 12. Рейтинг обучающихся

Шаг 1. Для просмотра рейтинг вам необходимо нажать



Статистика по рейтингу

Тип  
Учебный год и семестр

Учебный год  
2023-2024

Семестр  
Весна

Учебная деятельность
  Учебная деятельность
  Внеучебная проектная деятельность
  Научно-исследовательская деятельность
  Творческая деятельность
  Спортивная деятельность
  Социокультурная и волонтерская деятельность
  Общественная деятельность

Не учитывать уч. рейтинг

Перетащите столбец сюда, чтобы сгруппировать по нему

№ (текущий)	ФИО	Форма обучения	Факультет	Группа	Курс	Название Специальности	Баллы без коэффициен...	Баллы с коэфф...
		(Все)	(Все)	(Все)				

Нет работ для отображения

# Контакты

В случае проблем с системой «Личный кабинет» необходимо обращаться в Центр цифрового развития МБОУ ВО «Екатеринбургская академия современного искусства» (институт) в чате «Telegram» (ссылку можно получить в Деканате) или во вкладке «Обратная связь»

**Специалист:**

Плявин Кирилл Дмитриевич (заведующий центром цифрового развития)

Электронная почта: [sdo@eaca.ru](mailto:sdo@eaca.ru)