



ЕАСИ

Управление культуры Администрации города Екатеринбурга  
Муниципальное бюджетное образовательное учреждение высшего образования  
«Екатеринбургская академия современного искусства» (институт)  
(МБОУ ВО ЕАСИ)

Центр цифрового развития

# Инструкция для преподавателей по работе с системе «Личный кабинет»

[lk.eaca.ru](http://lk.eaca.ru)

*ред. от 16.09.2024 года*

# Содержание

1. [Основные сведения](#)
2. [Вход и авторизация](#)
3. [Профиль пользователя](#)
4. [Изменение пароля](#)
5. [Загрузка фотографии](#)
6. [Библиотечные системы](#)
7. [Портфолио](#)
8. [Журналы](#)
9. [Журналы. Заполнение](#)
10. [Мероприятия](#)
11. [Анкетирования](#)
12. [Обучающиеся](#)
13. [Сервисы](#)
14. [Контакты](#)

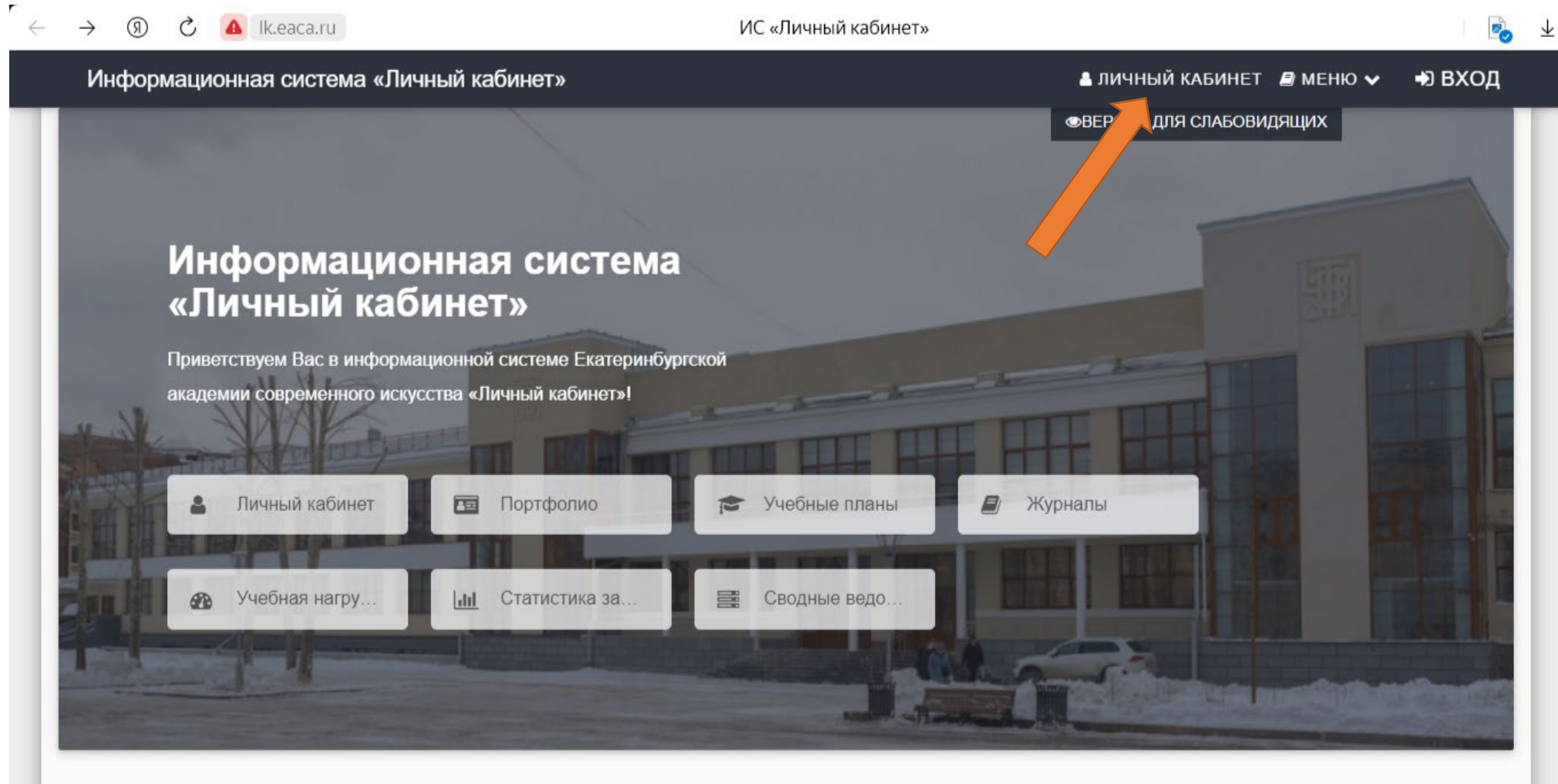
# 1. Основные сведения

## Функции системы:

- Заполнение электронного портфолио студента о достижениях в учебной, научной и других направлениях с возможностью рецензирования
  - Обмен сообщениями между участниками образовательного процесса
  - Отображение в реальном времени рабочих учебных планов, учебной нагрузки, рабочих программ дисциплин
  - Ведение электронных учебных журналов
  - Просмотр электронной зачетной книжки
  - Проведение конкурсов на стипендии, мероприятий Академии, анкетирование
  - Заказ справок
- и многое другое

## 2. Вход и авторизация

*Шаг 1.* Откройте браузер, наберите в адресной строке [lk.eaca.ru](http://lk.eaca.ru). В правом верхнем углу нажмите на кнопку «Личный кабинет»

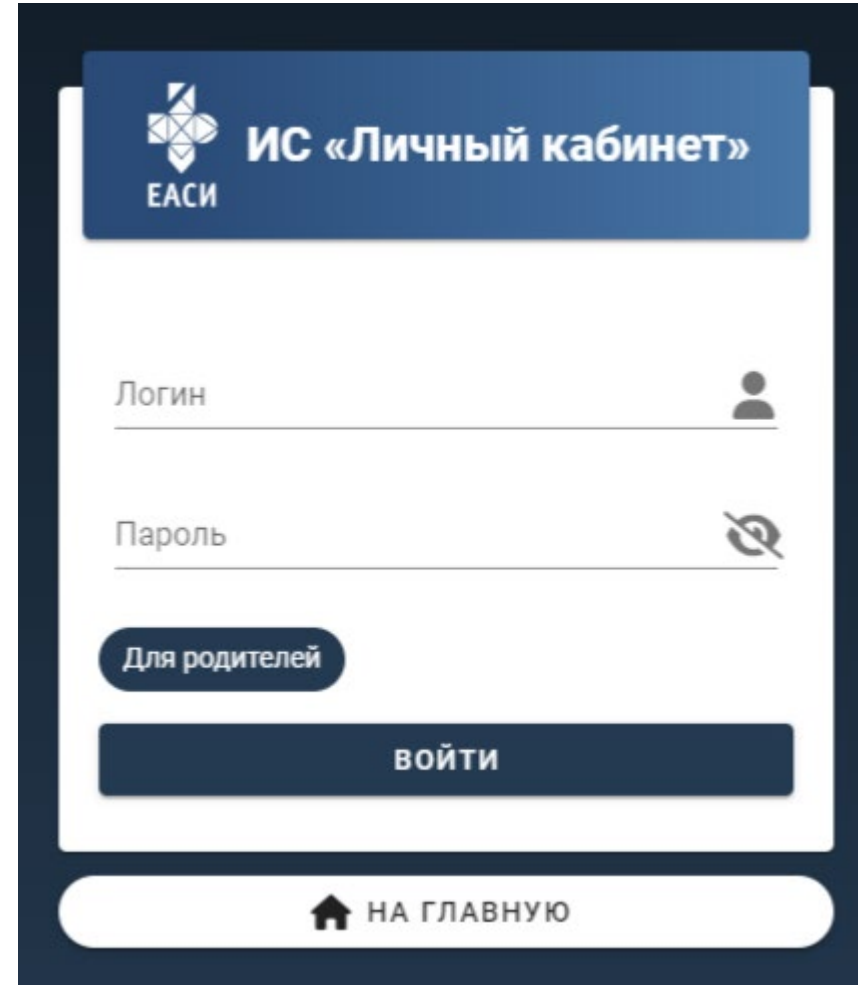


## 2. Вход и авторизация

*Шаг 2.* Затем вам необходимо ввести логин и пароль и нажать кнопку «Войти»

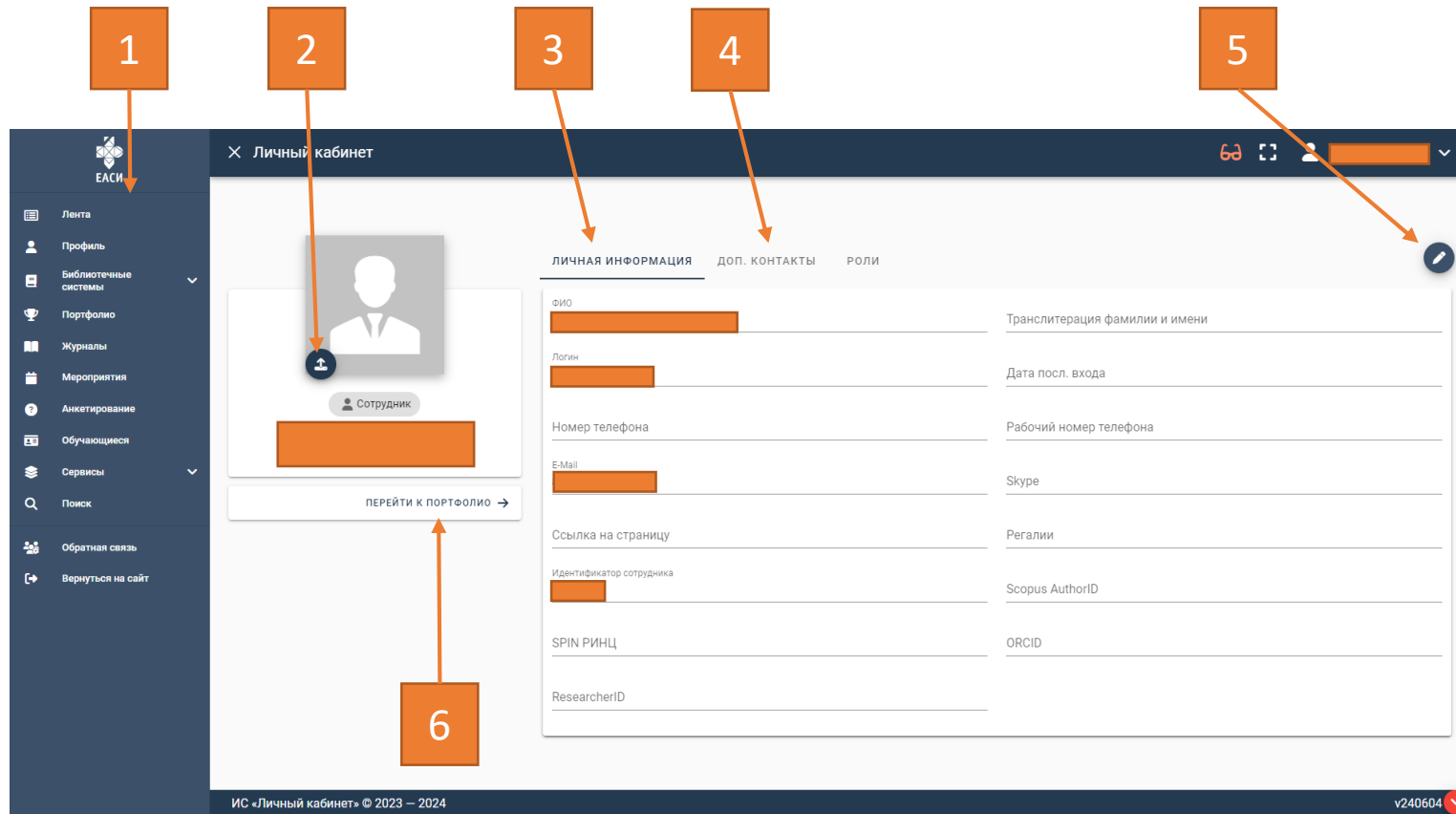
Логин – это ваша почта (такая же как в Moodle)

Пароль – временный **12345Abc**



The screenshot shows a login interface for the 'ИС «Личный кабинет»' (IS 'Personal Cabinet') system. At the top, there is a blue header with the EACI logo and the text 'ИС «Личный кабинет»'. Below the header, there are two input fields: 'Логин' (Login) with a person icon and 'Пароль' (Password) with a password icon. A button labeled 'Для родителей' (For parents) is located below the password field. A large blue button labeled 'ВОЙТИ' (Log In) is positioned below the input fields. At the bottom, there is a white button with a house icon and the text 'НА ГЛАВНУЮ' (Home).

# 3. Профиль пользователя



1. Меню
2. Загрузка фотографии
3. Личная информация
4. Дополнительные контакты
5. Изменение данных
6. Портфолио

## 4. Изменение пароля


Шаг 1. Для смены пароля необходимо нажать кнопку,



затем

**ИЗМЕНИТЬ ПАРОЛЬ**

Шаг 2. Необходимо ввести старый пароль и потом новый пароль (2 раза). После успешного сохранения появится уведомление «Пароль успешно изменен»

<p><b>Смена пароля</b></p> <p>Текущий пароль</p> <hr/> <p>Новый пароль</p> <hr/> <p>Новый пароль</p> <hr/> <p><b>СОХРАНИТЬ</b> <b>ОТМЕНА</b></p>	<p><b>Смена пароля</b></p> <div data-bbox="1302 619 1465 776"></div> <p>Пароль успешно изменён!</p> <p><b>ЗАКРЫТЬ</b></p>
--	--

Шаг 3. Нажимаем кнопку «Закрывать» и затем кнопку



## 5. Загрузка фотографии

Шаг 1. Для загрузки фотографии необходимо нажать кнопку,



затем


Шаг 2. Затем выбираете фотографию и подгружаете ее  
(требования для фотографий: <https://www.gosuslugi.ru/help/faq/passport/2766>)

### Загрузить фотографию

Всем будет проще узнать вас, если вы загрузите свою настоящую фотографию.  
Вы можете загрузить изображение в формате JPG или PNG.

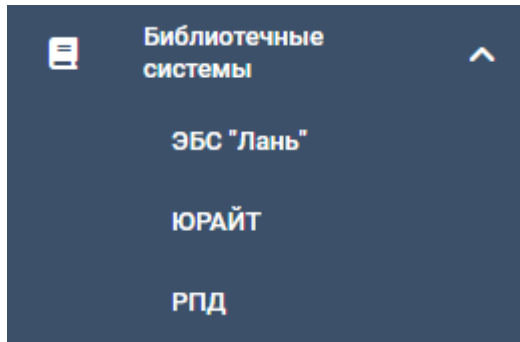
 ВЫБРАТЬ ФАЙЛ

Шаг 3. После проверки фотографии модератором системы фото появится у вас в профиле

 Ваша загруженная фотография  
находится на проверке



## 6. Библиотечный системы



В меню во вкладке «Библиотечные системы» вы сможете бесшовно (не вводя логин и пароль) попасть в библиотечные системы «Лань» и «Юрайт», а так же в информационную систему ЕАСИ «Рабочие программы дисциплин (РПД)» для разработки и обновления программ по дисциплинам




# 7. Портфолио

Шаг 1. Для загрузки достижений в портфолио необходимо нажать пункт меню **ПЕРЕЙТИ К ПОРТФОЛИО** → в профиле пользователя



или на кнопку

В этом разделе вы сможете загрузить в категории свои личные достижения и участвовать в рейтинге или конкурсе на ППС

Портфолио									
Дейтельность Кол-во работ		Общественная 3	Проектная 10	Наука 3	Мои проекты 1				
№ п/п	Дата	Показатель	Критерий	Наименование	Главный автор	Роль	Статус	Баллы	
0-1-24	01.01.2024	Общественная деятельность	Участие в общественной деятельности в общежитиях университета	фыывфвфыв	Аветисян Юрий Эрнестович	Главный автор	Внесено обучающимся	30	
П-1-23	07.08.2023	Мои проекты	Курсовые	Test	Аветисян Юрий Эрнестович	Главный автор	Внесено обучающимся		
Н-1-23	11.01.2023	Наука	Конкурс научных работ	zdghrsd	Аветисян Юрий Эрнестович	Главный автор	Верификация научного показателя		
0-7-20	05.12.2020	Общественная деятельность	Участие в мероприятиях университета в качестве наставника проектной деятельности	схсзсхсзсхсз	Аветисян Юрий Эрнестович	Главный автор	Внесено обучающимся	30	
0-5-20	30.11.2020	Общественная деятельность	Участие в деятельности студенческого самоуправления университета	dfsd	Аветисян Юрий Эрнестович	Главный автор	Верифицирована	80	
18	24.09.2019	Наука	Выставка	1111	Аветисян Ю. Э.	Главный автор	Верификация научного показателя		
38	28.08.2019	Проектная деятельность	Участник конкурса проектов «Прокториум»		Аветисян Юрий Эрнестович	Главный автор	Верифицирована	10	
16	23.08.2019	Наука	Публикация	Как увидеть невидимое или что такое цель?	Аветисян Ю. Э.	Главный автор	Проверка соответствия	3	
34	19.08.2019	Проектная деятельность	Участник конкурса проектов «Прокториум»		Аветисян Юрий Эрнестович (Группа 1_15)	Главный автор	Верифицирована	10	
33	17.08.2019	Проектная деятельность	Резидент «ГАРАЖА»		Аветисян Юрий Эрнестович	Главный автор	Верифицирована	15	
32	17.08.2019	Проектная деятельность	Участник конкурса проектов «Прокториум»		Аветисян Юрий Эрнестович	Главный автор	Верифицирована	5	
28	16.08.2019	Проектная деятельность	Участник конкурса проектов «Прокториум»		Аветисян Юрий Эрнестович	Главный автор	Верифицирована	10	

# 8. Журналы

Шаг 1. Для того чтобы перейти в электронный журнал необходимо нажать пункт меню







Шаг 2. Перед вами откроется страница со всеми журналами на данный семестр текущего учебного года. Вы можете зайти в каждый и заполнить его

		При сохранении таблицы пропуск с первого часа автоматически перенесётся на остальные часы этой же даты, при условии что ячейки пустые																СКРЫТЬ				
ФИО обучающего...		06.02.2024		07.02.2024		09.02.2024		20.02.2024		21.02.2024		05.03.2024		06.03.2024		19.03.2024		20.03.2024		Статистика		
		1 час	2 час	1 час	2 час	1 час	2 час	1 час	2 час	1 час	2 час	1 час	2 час	1 час	2 час	1 час	2 час	1 час	2 час	Пропуски	Ср. балл	Общ
1		Н		Н		Н														3 (17%)		
2																						
3		Н			2	Н	1	Н		Н										4 (22%)	1.5	
4		Н				Н		Н	1		2									3 (17%)	1.5	
5				Н	1	Н	2		2	Н	1									3 (17%)	1.5	
6					2	Н	1	Н		Н										3 (17%)	1.5	
7					1	Н	1	Н												2 (11%)	1	
8		Н		Н	1		2	Н		Н										4 (22%)	1.5	
9					1		2			Н										1 (6%)	1.5	
10					2		2		2		2										2	

## 9. Журналы. Заполнение

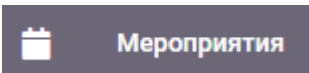
*Шаг 1.* Вы можете выставлять «Н» - неявка, «Б» - болеет, «О» - опоздал, «Ув» - уважительная причина и необходимые баллы за занятие (от 0 до 10).

Так же вы сможете добавить дату занятия, если она не проставлена автоматом из электронного расписания (одна пара – 2 часа, две пары – 4 часа и т.д.), для этого необходимо нажать кнопку  После нажатия на нее перед Вами откроется календарь. В шапке календаря отображается **ВЫБРАННАЯ ВАМИ ДАТА**, а не текущая, также выбранная дата выделена в календаре . Текущий день выделен, не закрашенным кругом . А зеленый кружок под датой говорит о том что на эту дату уже созданы часы .

*Шаг 2.* Всегда после внесения изменений в журнал необходимо нажимать кнопку «Сохранить» 

# 10. Мероприятия

*Шаг 1.* Для просмотра календаря мероприятий Академии необходимо нажать кнопку



Затем перед вами откроется страница с мероприятиями. Для просмотра информации о мероприятии нажмите на название мероприятия.

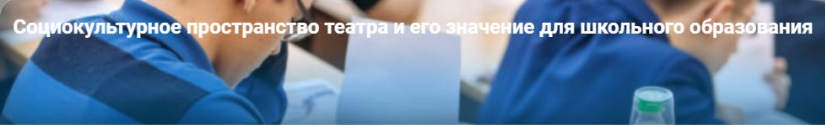
*Шаг 2.* Если вы хотите поучаствовать в мероприятии нажмите на кнопку **ОТСЛЕЖИВАТЬ** или **ЗАПИСАТЬСЯ**

Календарь мероприятий
СЕГОДНЯ < >
НЕДЕЛЯ ▾

Календарь
Таблица
Мои

< **март 2024 г.** >

Введите дату начала ▾					
Название	Дата начала	Дата окончания	Запись до	Место	
Социокультурное пространство театра и его значение для школьного образования	20.03.2024 10:00	20.03.2024 18:00	18.03.2024 23:59	Екатеринбург, ул. Ку	
Строк на странице					



**Социокультурное пространство театра и его значение для школьного образования**

**Информация о мероприятии** 🌐 ПЕРЕЙТИ ПО ССЫЛКЕ

<b>Уровень</b> Всероссийский	<b>Направленность</b> Научно-исследовательская деятельность	
<b>О мероприятии</b> Всероссийская студенческая научно-практическая конференция «Социокультурное пространство театра и его значение для школьного образования»		
<b>Цели мероприятия</b> рассмотреть современные театральные процессы, в том числе феномен школьных театров, их влияние на социокультурное развитие территории		
<b>Начало</b> 20.03.2024, 10:00	<b>Место</b> Екатеринбург, ул. Культуры, д. 3	<b>Положение</b> -
<b>Окончание</b> 20.03.2024, 18:00	<b>Контакты</b> info@eaca.ru	<b>Служебная записка</b> -
<b>Окончание записи на мероприятие</b> 18.03.2024		

**Информация об организаторах** ▾

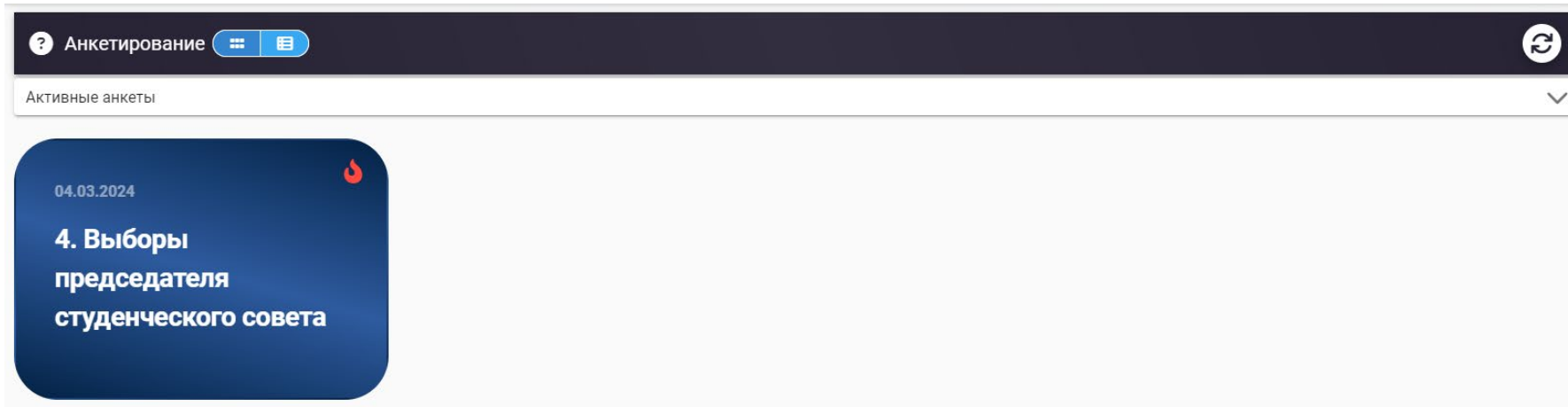
ЗАПИСАТЬСЯ

# 11. Анкетирование

*Шаг 1.* Для просмотра доступных анкет вам необходимо нажать кнопку



Анкетирование



*Шаг 2.* Чтобы пройти анкету – нажмите на название анкеты и перед вами откроется содержание анкеты

*Шаг 3.* После ответов на вопросы – нажмите на кнопку «Отправить ответ»

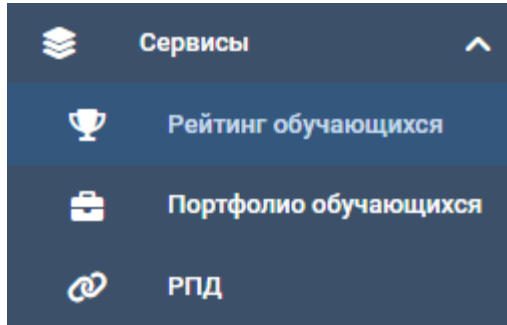
# 12. Обучающиеся

Во вкладке «Обучающиеся» вы сможете посмотреть любого студента Академии из вашей кафедры или нагрузки и посмотреть его профиль, для этого вам необходимо нажать на ФИО студента

Обучающиеся

МОЯ НАГРУЗКА КАФЕДРА "КСКРТ"

# 13. Сервисы



Во вкладке «Сервисы» вы сможете посмотреть рейтинг обучающихся по Академии, портфолио обучающихся и перейти в информационную систему ЕАСИ «Рабочие программы дисциплин (РПД)»



# Контакты

В случае проблем с системой «Личный кабинет» необходимо обращаться в Центр цифрового развития МБОУ ВО «Екатеринбургская академия современного искусства» (институт) в чате «Telegram» (ссылку можно получить в Деканате) или во вкладке «Обратная связь»

**Специалист:**

Плявин Кирилл Дмитриевич (заведующий центром цифрового развития)

Электронная почта: [sdo@eaca.ru](mailto:sdo@eaca.ru)